



Flossbach von Storch - Multiple Opportunities II - IT

Un Comparto di investimento di Flossbach von Storch di diritto lussemburghese e autorizzato alla distribuzione in Italia.

OBIETTIVI E POLITICA D'INVESTIMENTO

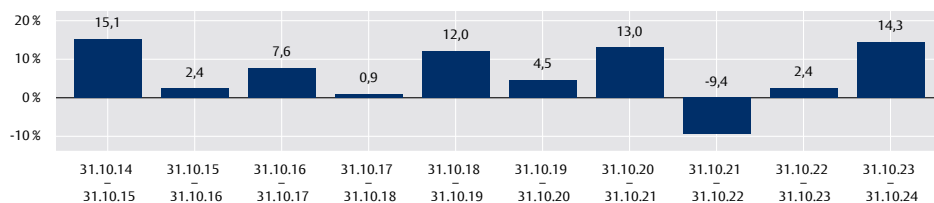
Il fondo persegue un approccio d'investimento **attivo**. Il gestore del fondo può investire in modo flessibile nelle classi di attività che appaiono interessanti dal suo punto di vista nel rispettivo contesto del mercato dei capitali; la quota di azioni è pari ad almeno il 25%.

La base dell'asset allocation è una visione di investimento globale e **indipendente**. Il fondo non segue deliberatamente alcun indice di riferimento. L'obiettivo primario è quello di generare rendimenti sostenibilmente interessanti. L'attrattiva di un singolo investimento viene valutata nell'ambito di un'analisi approfondita della società.

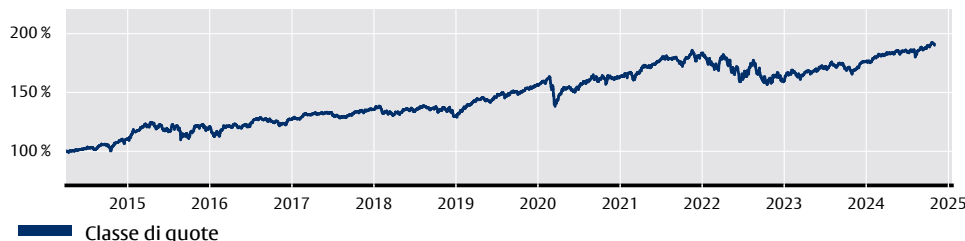
Il rapporto **rischio-rendimento** è determinante per ogni decisione d'investimento; il rendimento potenziale deve chiaramente compensare il rischio di perdita. La struttura del portafoglio si basa sulle cinque linee guida del Flossbach von Storch-Pentagramm: diversificazione, qualità, flessibilità, solvibilità e valore. La composizione del portafoglio viene effettuata dal gestore del fondo esclusivamente in base ai criteri definiti nella politica d'investimento, che viene regolarmente rivista e, se necessario, adeguata.

La strategia d'investimento comprende modelli di valutazione interni, integrazione ESG, engagement e diritto di voto. Inoltre, si tiene conto dei criteri di esclusione definiti nella politica d'investimento del comparto. Il Comparto è classificato come prodotto ai sensi dell'articolo 8 del Regolamento sull'informativa (UE) 2019/2088 (SFDR). Per informazioni dettagliate sugli obiettivi e sulla politica d'investimento, si rimanda al Prospetto informativo vigente e al Documento contenente le informazioni chiave (PRIIP-KID).

RENDIMENTI PER ANNO CALENDARIO IN EUR (IN %)



RENDIMENTI INDICIZZATI DAL 3 APRILE 2014 IN EUR (IN %)



RENDIMENTI CUMULATI E ANNUALIZZATI IN EUR (IN %)

	1 mese	2024 YTD	1 anno	2 anni	3 anni	5 anni	10 anni	dal lancio 03.04.14
Cumulata	-0,05 %	+7,93 %	+14,32 %	+17,09 %	+6,14 %	+25,37 %	+79,81 %	+90,02 %
Annualizzata			+14,32 %	+8,20 %	+2,00 %	+4,62 %	+6,04 %	

L'indicazione delle fonti è valida per tutti i grafici su questa pagina: Banca depositaria e SIX Financial Information, dati al 31.10.24

La tipologia di gestione del fondo non consente di individuare un parametro di riferimento (benchmark) rappresentativo della politica di gestione adottata.

In luogo del benchmark sono riportati sharpe ratio e volatilità come indicatori di rischio/rendimento.

NOTA INTEGRATIVA RELATIVA ALLA PERFORMANCE

I **rendimenti passati non sono indicativi di quelli futuri**. La performance viene calcolata sulla base del valore patrimoniale netto (NAV). Il calcolo esclude la commissione di sottoscrizione e altri costi che possono però influire negativamente sulla performance dell'investimento. Esempio di calcolo (commissione di sottoscrizione inclusa): un investitore intende acquistare azioni per un importo pari a euro 1.000. Considerando una commissione di sottoscrizione massima del 5%, 50 € verranno sottratti dall'importo investito come commissione iniziale a tantum. Potranno inoltre essere applicate commissioni di custodia. I rendimenti sono al lordo degli oneri fiscali.

Per maggiori dettagli sulla commissione di sottoscrizione massima della classe di quote si rimanda alla parte dedicata ai costi nel presente documento.

L'indice di riferimento è a puro scopo esemplificativo e non obbliga il gestore del fondo a riprodurre l'indice o a raggiungere la medesima performance.

CATEGORIA: MULTI ASSET

Dati al 31 ottobre 2024

Flossbach von Storch - Multiple Opportunities II - IT è stato registrato presso la Commissione Nazionale per le Società e la Borsa (CONSOB) per l'offerta ai clienti professionali, come definito dalla Direttiva 2014/65/UE (MIFID II) e non è destinato ai clienti al dettaglio.

IT PUBBLICITÀ | Pagina 1 di 4

DETTAGLI DEL FONDO

Codice ISIN	LU1038809049
Codice Bloomberg	FVCSMIT LX
Domicilio del fondo	Lussemburgo
Classificazione SFDR	Articolo 8
Classe di quote	IT
Valuta del comparto	EUR
Data di lancio	3 aprile 2014
Chiusura esercizio finanziario	30 settembre
Destinazione dei proventi	ad accumulazione
Autorizzazione alla distribuzione in	AT, CH, DE, ES, FR, IT, LI, LU
Tipologia di fondo / struttura legale	OICVM / FCP
Patrimonio del fondo	EUR 11,50 mld
Prezzo di rimborso	EUR 189,93
Investimento minimo iniziale	EUR 1.000.000,00
Investimento minimo successivo	non previsto

Costi¹

Spese correnti	0,87 % all'anno
Di cui anche la commissione di gestione annuale:	0,72 % all'anno
Costi di transazione	0,04 % all'anno

Fino al 10% dell'incremento di valore della quota lordo, e comunque non oltre il 2,5% del valore medio del patrimonio del comparto nel periodo di calcolo, purché il valore lordo della quota alla chiusura di un periodo di calcolo superi il valore della quota alla chiusura dei cinque periodi di calcolo precedenti (per maggiori dettagli si veda il prospetto d'offerta). Il pagamento avviene su base annua alla chiusura del periodo di calcolo.

Commissione di conversione max 3,00 % (basata sul valore unitario delle azioni da acquistare e la cui applicazione è a discrezione del partner distributivo)

Commissione di sottoscrizione max 5,00 %

Società di Gestione

Flossbach von Storch Invest S.A.
2, rue Jean Monnet
2180 Lussemburgo, Lussemburgo
www.fvsinvest.lu

Banca depositaria / Ufficio di pagamento

DZ PRIVATBANK S.A.
4, rue Thomas Edison, 1445 Strassen, Lussemburgo

¹ Oltre alla commissione di gestione, al fondo vengono addebitati altri costi, come ad esempio la commissione per l'ufficio di trasferimento, i costi di transazione e varie altre commissioni. Per ulteriori informazioni su costi correnti o su costi a tantum è possibile consultare il prospetto d'offerta, l'ultimo rendiconto annuale o il documento contenente le informazioni chiave (PRIIP-KID).



Flossbach von Storch - Multiple Opportunities II - IT

INDICATORI

	1 anno	3 anni	5 anni	10 anni	dal lancio 03.04.14
Volatilità ¹	+5,85 %	+10,91 %	+10,52 %	+9,61 %	+9,46 %
Sharpe Ratio ²	+1,72 %	+0,03 %	+0,39 %	+0,64 %	+0,67 %

Fonte: Banca depositaria e Flossbach von Storch, dati al: 31.10.24

¹ La volatilità è calcolata in base alla deviazione standard ed è una misura del grado di fluttuazione delle serie temporali dei prezzi del comparto nel periodo di osservazione di 260 giorni di negoziazione.

² L'indice di Sharpe è un indicatore che misura l'extra-rendimento, rispetto al tasso risk free, realizzato da un portafoglio (o da un fondo) per unità di rischio complessivo sopportato.

PRINCIPALI 10 POSIZIONI AZIONARIE (IN %)

1. BERKSHIRE HATHAWAY B	3,75 %
2. RECKITT BENCKISER GROUP	3,71 %
3. DEUTSCHE BÖRSE	3,43 %
4. MERCEDES-BENZ GROUP	2,75 %
5. UNILEVER	2,74 %
6. ROCHE HOLDING	2,34 %
7. NESTLE	2,32 %
8. AMAZON.COM	2,26 %
9. BMW ST	2,08 %
10. MICROSOFT	2,08 %
Totale	27,46 %

Fonte: Banca depositaria e Flossbach von Storch, dati al: 31.10.24

Nel portafoglio si trovano attualmente 70 titoli, di cui 58 azioni.

ASSET ALLOCATION (IN %)³

Azioni	69,38 %
Obbligazioni	14,44 %
Oro (indiretto)	10,11 %
Liquidità	5,74 %
Obbligazioni convertibili	0,19 %
Altro (incl. derivati derivati sugli indici azionari*)	-11,09 %

* a titolo informativo: i derivati sugli indici azionari possono includere futures e opzioni sugli indici ponderate per il delta

³ Indicazioni di carattere orientativo che non rappresentano la futura asset allocation.

Fonte: Banca depositaria e Flossbach von Storch, dati al: 31.10.24

10 PRINCIPALI SETTORI IN AZIONI (IN %)

1. Finanza	20,35 %
2. Beni voluttuari	20,28 %
3. Beni di prima necessità	19,45 %
4. Sanità	14,27 %
5. Tecnologia dell'informazione	12,64 %
6. Prodotti industriali	9,37 %
7. Servizi di comunicazione	2,52 %
8. Materiali	1,12 %
Totale	100,00 %

Fonte: Banca depositaria e Flossbach von Storch, dati al: 31.10.24

RIPARTIZIONE PER VALUTA DOPO COPERTURA IN EUR (IN %)

USD	48,76 %
EUR	37,67 %
CHF	5,59 %
GBP	5,55 %
CAD	1,17 %
INR	1,02 %
SEK	0,24 %
Totale	100,00 %

Fonte: Banca depositaria e Flossbach von Storch, dati al: 31.10.24

CATEGORIA: MULTI ASSET

Dati al 31 ottobre 2024

Flossbach von Storch - Multiple Opportunities II - IT è stato registrato presso la Commissione Nazionale per le Società e la Borsa (CONSOB) per l'offerta ai clienti professionali, come definito dalla Direttiva 2014/65/UE (MIFID II) e non è destinato ai clienti al dettaglio.

IT PUBBLICITÀ | Pagina 2 di 4

GESTIONE DEL FONDO



"Una gestione del portafoglio attiva e indipendente dai benchmark inizia sempre con un foglio di carta bianca."

Dr. Bert Flossbach

Simon Jäger, CFA
Dr. Kai Lehmann
Jonas Nahry
Dr. Tobias Schafföner

RICONOSCIMENTI

Morningstar Rating™ overall*: ★★★★★

* Morningstar Rating overall™: © (2024) Morningstar Inc. Tutti i diritti riservati. Le informazioni qui riportate: (1) sono di proprietà di Morningstar e/o dei relativi fornitori di contenuti; (2) non possono essere copiate né distribuite e (3) non sono garantite in termini di accuratezza, completezza o attualità. Né Morningstar né i relativi fornitori di contenuti possono essere ritenuti responsabili per qualsiasi danno o perdita derivante dall'utilizzo di queste informazioni. I rating si riferiscono al mese precedente.

Per ulteriori informazioni sui rating di Morningstar, visitare il sito: <http://www.morningstar.it/it/help/methodology.aspx>

Il Morningstar Rating riportato si basa sul cosiddetto "Track Record Extension" ("Estensione della serie storica"). Questa estensione della serie storica implica che è stato fatto un calcolo retroattivo. La performance indicata ha quindi uno storico di performance antecedente alla data di lancio. I dati sono ottenuti attraverso un processo di simulazione, in base alla metodologia Morningstar sull'Estensione delle performance. Per ulteriori informazioni, visitare il sito:

<http://www.morningstar.it/it/glossary/126242/estensione-dellaserie-storica.aspx>

Dati al: 30.09.24



Flossbach von Storch - Multiple Opportunities II - IT

COMMENTO MENSILE

Ottobre non è stato un buon mese per le azioni e le obbligazioni, che hanno subito lievi perdite, mentre il prezzo dell'oro è passato quasi quotidianamente da un massimo all'altro, con una regolarità a tratti irritante. È iniziata anche la stagione degli utili del terzo trimestre e i dati delle aziende mostrano già un quadro contrastante. Mentre i risultati europei tendono a descrivere un'economia più debole, le società statunitensi hanno continuato a beneficiare della forza del settore tecnologico e di una congiuntura generale robusta. Tuttavia, alcuni esempi mostrano che le aspettative degli investitori nei confronti del mercato azionario sembrano attualmente piuttosto elevate. In alcuni casi, nemmeno i tassi di crescita a due cifre di alcune aziende si sono tradotti in un aumento dei prezzi azionari, anzi, talvolta ci sono state addirittura delle correzioni. L'indice azionario globale MSCI World, in cui gli Stati Uniti hanno una quota dominante, ha perso il 2,0% a ottobre. La forza del dollaro US ha assicurato un leggero guadagno dello 0,6% agli investitori in euro. Nel nostro portafoglio, i titoli delle società che dipendono dall'economia cinese (e quindi anche da quella tedesca) hanno evidenziato un andamento particolarmente negativo a ottobre. Tra questi figurano la casa automobilistica BMW, il commerciante di prodotti chimici Brenntag e il fornitore di tecnologie informatiche Bechtel. Per contro, le azioni dei fornitori di servizi finanziari Schwab e Visa e di Alphabet hanno inciso in segno positivo sulla performance, fornendo i contributi migliori al portafoglio. Abbiamo esteso la copertura parziale del portafoglio con opzioni put sull'indice S&P 500 fino a dicembre. I costi totali ammontano allo 0,7% del volume del fondo: una percentuale che riteniamo adeguata in un contesto di valutazioni elevate e incertezza sull'esito delle elezioni americane. A ottobre i mercati obbligazionari si sono consolidati dopo che i rendimenti dei Treasury statunitensi sono aumentati su tutte le scadenze. Il risultato delle presidenziali preoccupa molti investitori. Sebbene i due candidati non siano d'accordo sulla maggior parte delle questioni, la loro posizione comune sul mantenimento di una spesa pubblica elevata potrebbe in parte spiegare la debolezza del mercato obbligazionario. Sia Donald Trump che Kamala Harris propendono per una spesa (ancora) elevata, che potrebbe avere un impatto negativo sull'onere del debito statunitense e sull'inflazione. L'oro è stata l'unica asset class a registrare guadagni degni di nota nel mese di ottobre. Il 30 ottobre il prezzo del metallo prezioso ha raggiunto il massimo storico di 2.787 dollari per oncia troy, con un incremento del 4,2% su base mensile, che sale al 6,6% in euro, stante l'apprezzamento del dollaro US. Ultimamente sembra che gli investitori statunitensi siano sempre più interessati all'oro. Nell'ultimo trimestre, infatti, la loro quota di investimenti auriferi a livello mondiale è stata più alta che mai. La percentuale di oro (non fisico) in portafoglio rimane invariata a circa 10,1%.

OPPORTUNITÀ

- + Politica d'investimento flessibile priva di benchmarking.
- + I rischi sono diversificati attraverso l'investimento in un'ampia gamma di classi di attivi (ad es. azioni, obbligazioni, obbligazioni convertibili e metalli preziosi [indiretto]). Il potenziale di mercato può essere sfruttato attraverso l'investimento in un'ampia gamma di attivi.
- + L'investimento in attività denominate in valute estere può influire in modo positivo sui singoli valori per via delle oscillazioni dei tassi di cambio.
- + Possono essere utilizzati derivati al fine di incrementare i rendimenti potenziali.
- + Metalli preziosi [investimento indiretto] (ad es. sotto forma di oro) possono essere utilizzati al fine di incrementare i rendimenti potenziali.

RISCHI

- Rischi di mercato: i valori patrimoniali in cui la Società di Gestione investe per conto dei comparti comportano, oltre a opportunità di incremento del valore, anche dei rischi. I criteri ESG possono talvolta limitare notevolmente per categoria e numero gli investimenti a disposizione. Se un comparto investe direttamente o indirettamente in azioni e altre attività, è soggetto a numerose tendenze e andamenti generali, talvolta riconducibili a fattori irrazionali presenti sui mercati, in particolare sui mercati azionari. Si verificano perdite nel momento in cui il valore di mercato delle attività diminuisce rispetto al prezzo di acquisto. Se un sottoscrittore vende quote del comparto in un momento in cui il valore delle attività del comparto è diminuito rispetto al momento dell'acquisto delle quote, egli non percepirà l'intero importo investito nel comparto. Sebbene ciascun comparto aspiri alla crescita costante, questa non può essere garantita.
- Rischi di cambio: se un comparto detiene attività denominate in valute estere, esso sarà soggetto a rischi di cambio. In caso di svalutazione della valuta estera rispetto alla valuta di riferimento del comparto, il valore delle attività detenute in valute estere diminuirà.
- Rischi di credito: il fondo può investire parte delle relative attività in obbligazioni. Gli emittenti di tali obbligazioni possono risultare insolventi e le obbligazioni potrebbero di conseguenza perdere tutto o parte del relativo valore.
- Rischi di variazione dei tassi d'interesse: l'investimento in titoli con un tasso d'interesse fisso è correlato alla possibilità che il tasso d'interesse corrente al momento dell'emissione di un titolo possa variare. In caso di aumento del tasso d'interesse corrente rispetto al tasso d'interesse in essere al momento dell'emissione, i titoli a tasso fisso perderanno di norma valore. Al contrario, in caso di flessione del tasso d'interesse corrente, il valore dei titoli a tasso fisso aumenterà.
- Rischi correlati all'utilizzo di derivati: il fondo può sottoscrivere operazioni su derivati per le finalità descritte all'interno del documento contenente le informazioni chiave (PRIIP-KID) e del prospetto informativo di offerta. Ciò significa maggiori opportunità ma anche un maggiore rischio di perdite. L'uso di derivati a fini di copertura rispetto alle perdite può inoltre far diminuire le opportunità di profitto del fondo.
- Rischi dei metalli preziosi e delle materie prime: i prezzi dei metalli preziosi e delle materie prime possono essere soggetti a forti oscillazioni di corso. Sono possibili perdite di corso.

Si raccomanda di leggere il Prospetto d'offerta, nello specifico la sezione "Informazioni sui rischi", e il relativo allegato del comparto per informazioni sui rischi e le opportunità di questo prodotto.

CATEGORIA: MULTI ASSET

Dati al 31 ottobre 2024

Flossbach von Storch - Multiple Opportunities II - IT è stato registrato presso la Commissione Nazionale per le Società e la Borsa (CONSOB) per l'offerta ai clienti professionali, come definito dalla Direttiva 2014/65/UE (MIFID II) e non è destinato ai clienti al dettaglio.

IT PUBBLICITÀ | Pagina 3 di 4

PROFILO DI RISCHIO


ORIENTATO ALLA CRESCITA:

Il fondo è indicato per gli investitori orientati alla crescita. A causa della composizione del patrimonio netto del comparto il rischio complessivo risulta elevato, con opportunità di guadagno altrettanto elevate. I rischi consistono, in particolare, in rischi valutari, di solvibilità e di corso, nonché rischi derivanti dalle variazioni dei tassi di interesse di mercato.

ORIZZONTE D'INVESTIMENTO:

A lungo termine: oltre 5 anni

INDICATORE DI RISCHIO



L'indicatore di rischio presuppone che il prodotto sia mantenuto per 5 anni. Il rischio effettivo può variare in misura significativa in caso di disinvestimento in una fase iniziale e la somma rimborsata potrebbe essere minore. L'indicatore sintetico di rischio è un'indicazione orientativa del livello di rischio di questo prodotto rispetto ad altri prodotti. Esso esprime la probabilità che il prodotto subisca perdite monetarie a causa di movimenti sul mercato o a causa della nostra incapacità di pagarvi quanto dovuto. Abbiamo classificato questo prodotto come classe di rischio 3 su una scala da 1 a 7, dove 3 corrisponde ad una classe di rischio medio-bassa. Il rischio di potenziali perdite da performance future è classificato come medio basso. In caso di condizioni di mercato sfavorevoli, è improbabile che le cattive condizioni di mercato influenzino la nostra capacità di pagarvi quanto dovuto.



Flossbach von Storch - Multiple Opportunities II - IT

AVVERTENZE LEGALI

Messaggio pubblicitario con finalità promozionale.

Prima dell'adesione leggere il Prospetto e il documento contenente le informazioni chiave (PRIIP-KID). Il presente documento non costituisce, né deve essere interpretato come, offerta o raccomandazione alla sottoscrizione o alla vendita di strumenti finanziari. Il presente documento contiene esclusivamente informazioni sintetiche sul comparto e non descrive tutti i rischi e altri fattori correlati al potenziale investimento nello stesso. Per informazioni dettagliate sui rischi e sulle caratteristiche del fondo/comparto si raccomanda un'attenta lettura del Prospetto, del regolamento di gestione e del documento contenente le informazioni chiave (PRIIP-KID). Tali documenti, unitamente all'ultima relazione annuale certificata e alla relazione semestrale, unica base vincolante per l'acquisto delle quote del fondo e del rispettivo comparto, sono disponibili gratuitamente presso la società di gestione, presso la Banca depositaria, presso i rispettivi rappresentanti nei paesi in cui è disponibile un'autorizzazione alla distribuzione, nonché sul sito internet della società di gestione all'indirizzo www.fvsinvest.lu. Il Prospetto e il documento contenente le informazioni chiave (PRIIP-KID) sono disponibili in lingua tedesca, inglese e italiana; i rendiconti semestrali e annuali sono disponibili in lingua tedesca e inglese. Per una sintesi dei diritti degli investitori e ulteriori informazioni sulle controversie legali, si rimanda al sito <https://www.fvsinvest.lu/diritti-investitori>. La Società di gestione può apportare eventuali adeguamenti specifici per paese riguardante l'autorizzazione alla distribuzione, compresa la revoca della distribuzione, in relazione ai Suoi fondi di investimento.

Per conoscere il più recente valore patrimoniale netto (NAV) consultare il sito Internet della società di gestione all'indirizzo di cui sopra.

Eventuali commenti e analisi riportati nel presente documento riflettono le opinioni di Flossbach von Storch al momento della pubblicazione e possono variare in qualunque momento senza preavviso. I dati relativi a dichiarazioni riferite al futuro rispecchiano la prospettiva e le aspettative future di Flossbach von Storch. Tuttavia, i rendimenti attuali e i risultati potrebbero tuttavia differire sensibilmente dalle previsioni. Sebbene il presente documento sia stato redatto con la massima cura e attenzione, Flossbach von Storch non offre alcuna garanzia in merito ai suoi contenuti e la relativa completezza e declina ogni responsabilità per eventuali perdite che dovessero derivare dal suo utilizzo. Il valore di ogni investimento può diminuire o aumentare e l'investitore può subire una perdita totale dell'importo investito.

Per il collocamento delle quote dei fondi, Flossbach von Storch e/o i suoi partner di vendita possono ricevere retrocessioni sulle commissioni addebitate al fondo da parte della società di gestione secondo il rispettivo Prospetto.

Il trattamento fiscale dipende dalla situazione personale dell'investitore e può essere soggetto a possibili cambiamenti. Si raccomanda di richiedere una consulenza professionale specifica, anche di natura fiscale, per valutare l'adeguatezza degli strumenti finanziari descritti nel presente documento alla propria situazione personale e patrimoniale.

L'offerta di acquisto o vendita delle quote del fondo può avvenire solamente nelle giurisdizioni in cui tale offerta o tale vendita è consentita. Di conseguenza, le quote/azioni di questo fondo non possono essere offerte o vendute negli Stati Uniti d'America o per conto di cittadini statunitensi o di persone residenti negli Stati Uniti d'America. Inoltre, le quote/azioni del fondo non possono essere offerte o vendute né direttamente né indirettamente a "persone statunitensi" e/o organismi controllati da una o più "persone statunitensi" ai sensi della definizione del "Foreign Account Tax Compliance Act (FATCA)". Inoltre, il presente documento e le informazioni in esso contenute non possono essere diffusi negli Stati Uniti d'America. La distribuzione e pubblicazione del presente documento così come l'offerta o la vendita delle quote di questo fondo potrebbero anche essere soggette a restrizioni in altre giurisdizioni.

I rendimenti passati non sono indicativi di quelli futuri.

Nel caso in cui il presente documento contenga informazioni in merito ad aspetti relativi alla sostenibilità dell'investimento nel fondo promosso ("Fondo ESG") ai sensi del Regolamento (UE) 2019/2088, la decisione di investire deve tenere conto di tutti gli obiettivi e caratteristiche descritte nel prospetto e/o PRIIP-KID del Fondo ESG. Per informazioni dettagliate sulla strategia adottata dalla Flossbach von Storch Invest S.A. per la valutazione dei rischi di sostenibilità nel processo d'investimento del Fondo ESG si rimanda al prospetto nonché al sito www.fvsinvest.lu.

© 2024 Copyright Flossbach von Storch. Tutti i diritti riservati.

CATEGORIA: MULTI ASSET

Dati al 31 ottobre 2024

Flossbach von Storch - Multiple Opportunities II - IT è stato registrato presso la Commissione Nazionale per le Società e la Borsa (CONSOB) per l'offerta ai clienti professionali, come definito dalla Direttiva 2014/65/UE (MIFID II) e non è destinato ai clienti al dettaglio.

IT PUBBLICITÀ | Pagina 4 di 4

CONTATTI

Soggetti abilitati alla funzione di intermediazione nei pagamenti

BNP Paribas Securities Services - Succursale di Milano
Piazza Lina Bo Bardi no.3, 20124 Milano
Italia

SGSS S.p.A.
Via Benigno Crespi 19A, 20159 Milano
Italia

Allfunds Bank S.A.U.
Milan Branch, Via Bocchetto 6, 20123 Milano
Italia

Contatto locale

Flossbach von Storch Invest S.A.
Succursale Italiana
Via Gerolamo Morone 8, 20121 Milano
info@fvsinvest.lu
www.flossbachvonstorch.it